




Manufacturas
"EL CASCO"



Olave, Solozabal y Compañía

Eibar (España)

TELEFONO. 218.

APARTADO 6

TELEGRAMAS "CASCO"




LOS productos que presentamos de las MANUFACTURAS «EL CASCO» son el resultado de la experiencia de 25 años de fabricación al servicio de crear nuestro crédito industrial sobre la más alta calidad de nuestros artículos. § El alto grado de perfección, a lo cual se debe el éxito que adquirieron desde el principio, se ha mantenido estricta y concienzudamente como resultado de un plan esmerado en la construcción, de la mano de obra más hábil, de las pruebas más severas y de la inspección a que se someten. § La circunstancia de ser siempre seguros en su funcionamiento es el secreto de su reputación y del éxito sin igual que han obtenido en los mercados de Europa y América. § La fábrica garantiza siempre estos aparatos de todo defecto de construcción o materiales. § En los cosepapeles, nuestra garantía se entiende válida siempre que las grapitas que se usen sean genuinamente de «EL CASCO», únicas que aseguran su perfecto funcionamiento. No deben usarse en nuestros cosepapeles grapitas de otra procedencia. Encontrarán en este catálogo nuestros nuevos modelos de: COSEPAPALES de mesa. COSEPAPALES de tenaza. COSEPAPALES de imprenta. COSEPAPALES para etiquetadoras. GRAPITAS DE ALAMBRE para cosepapeles. MAQUINAS DE PEDAL para coser con grapitas. AFILALAPICES de mesa. AFILALAPICES de bolsillo. TALADRADORES DE CARTAS. TENAZAS DE OJETES. PROTECTORES DE CHEQUES. NUMERADORES AUTOMATICOS. PESACARTAS.

Manufacturas "EL CASCO".

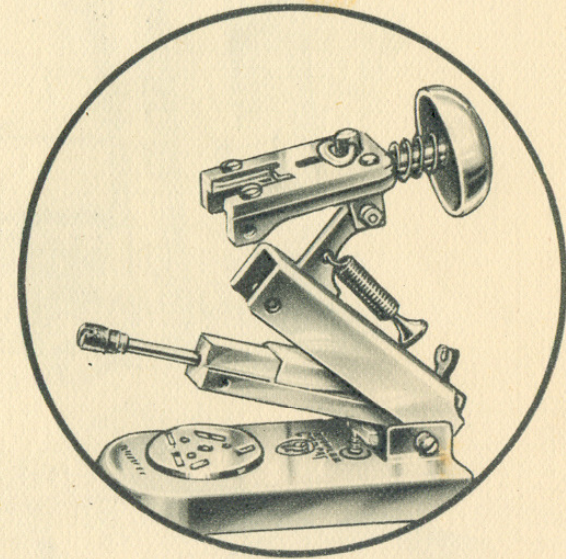


Cosepapeles núm. 5




Cose con grapas "EL CASCO" 22




Formas de cosido







Cosepapeles núm. 15

Cose con grapas "EL CASCO" 22




Formas de cosido




Cosepapeles núm. 25

Cose con grapas "EL CASCO" 22



Formas de cosido








Cosepapeles núm. 35

Cose con grapas "El CASCO"

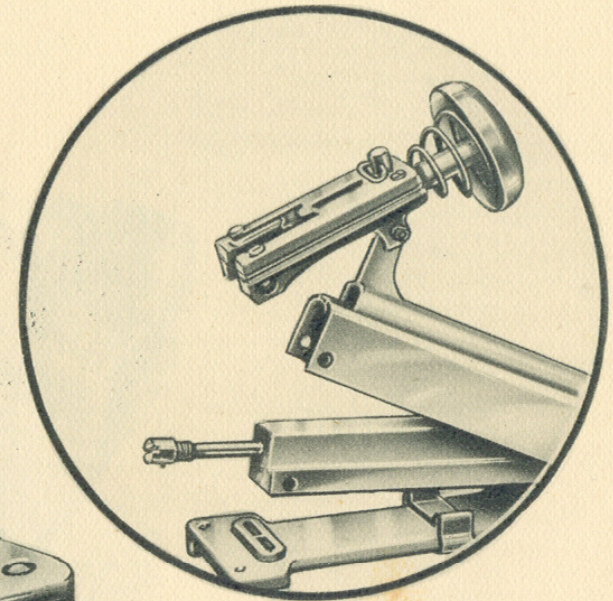

24

26

27



Forma de cosido 








Cosepapeles núm. 35

Cose con grapas "El CASCO"

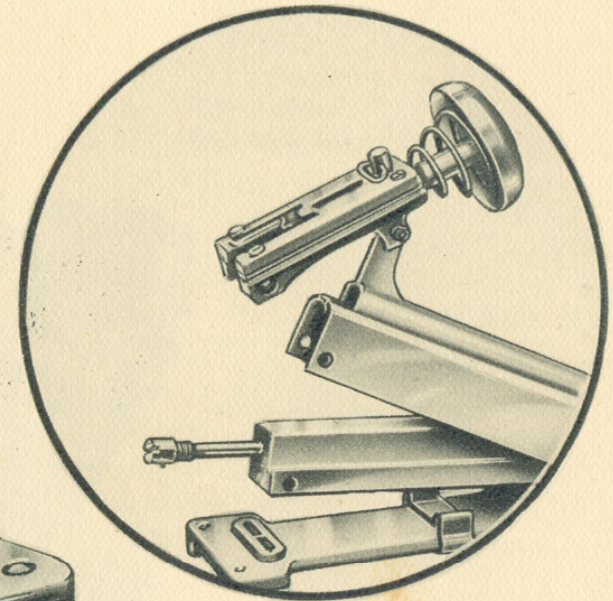

24

26

27



Forma de cosido 








Cosepapeles núm. 55

Cose con grapas "El CASCO"

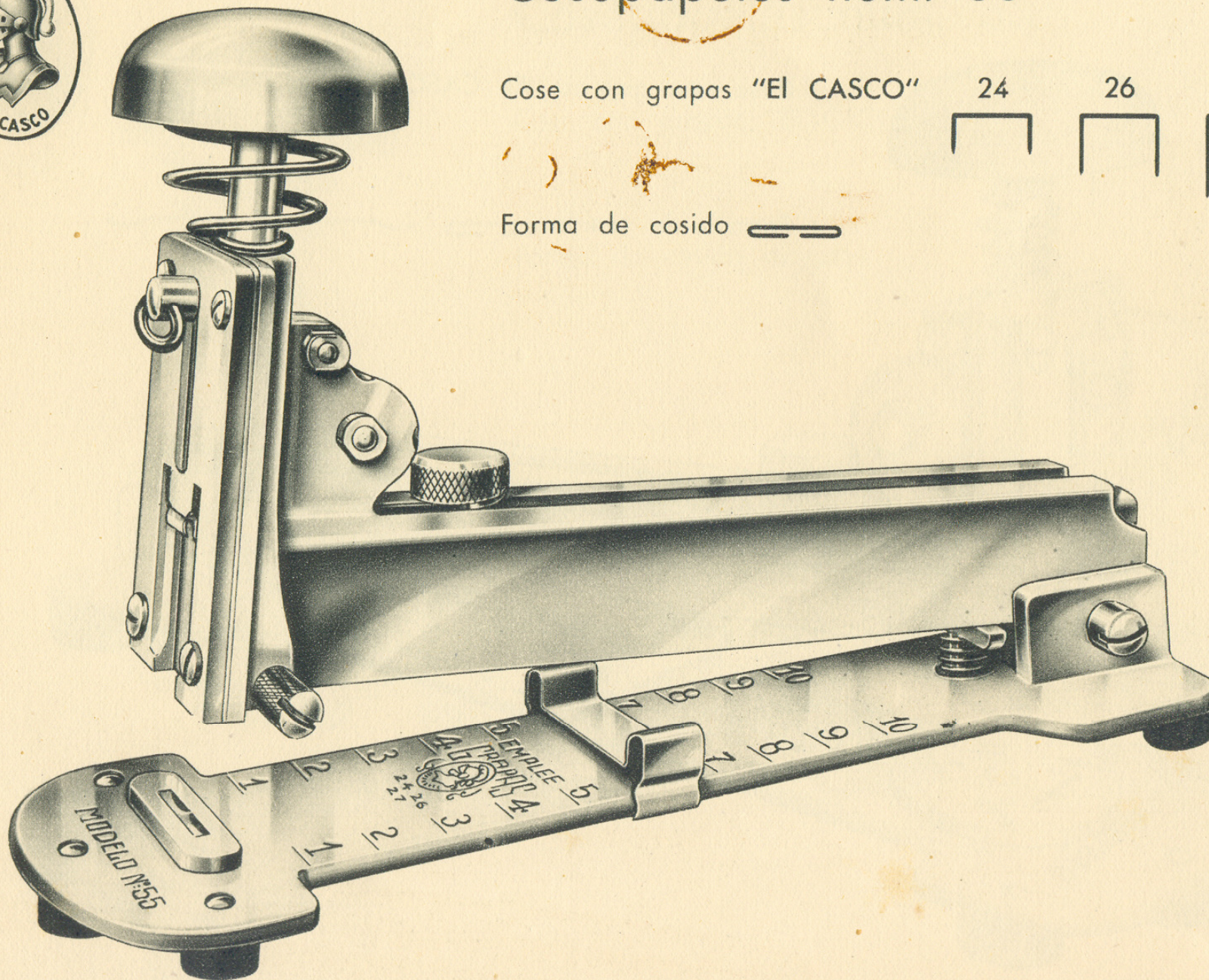

24

26

27



Forma de cosido




Cosepapeles núm. 48. Alargadera




Con alargadera que permite introducir los papeles de 27 centímetros de profundidad.

Cose con grapas "EL CASCO" 22



Forma de cosido



Cosepapeles núm. 58. Alargadera




Con alargadera que permite introducir papeles de 27 cms. de profundidad.

Cose con grapas "EL CASCO"


24

26

27



Forma de cosido



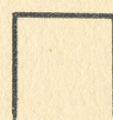
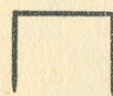

Cosepapeles núm. 65

Cose con grapas "EL CASCO"



24

26

27



Forma de cosido



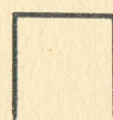
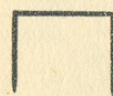

Cosepapeles núm. 65

Cose con grapas "EL CASCO"



24

26

27



Forma de cosido







Cosepapeles núm. 85. Forma tenaza

Cose con grapas "EL CASCO" 23




Formas de cosido 





Cosepapeles núm. 40



Cose con grapas "EL CASCO" 22




Formas de cosido 





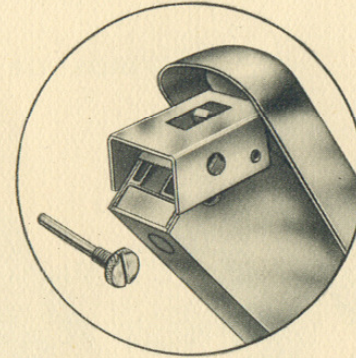
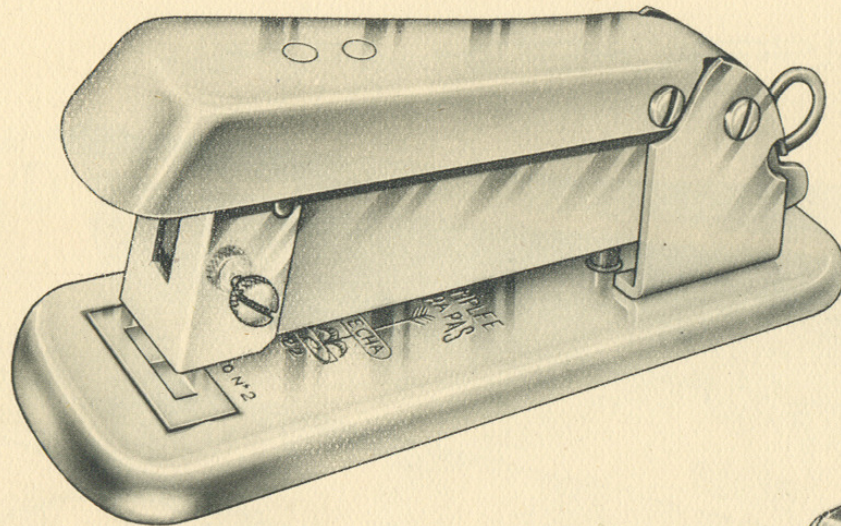


Cosepapeles núm. 2. Flecha

Cose con grapas "EL CASCO" 22



Forma de cosido 






Taladrador de papeles
núm. 250. Flecha

Etiquetadora núm. 18



Cose con grapas "EL CASCO" 24





Cosedora núm. 95



Cose con grapas "EL CASCO" 20/12 20/16 20/22

20/12

20/16

20/22

Forma de cosido 


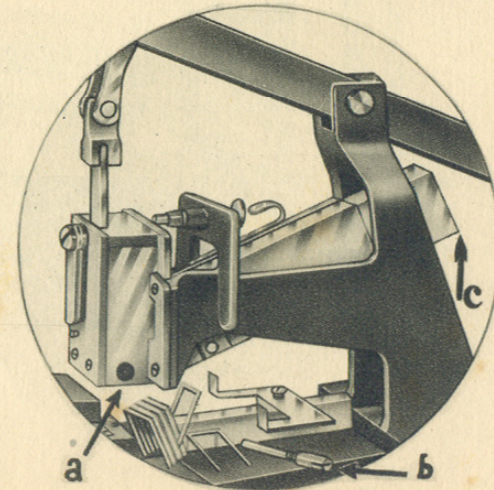
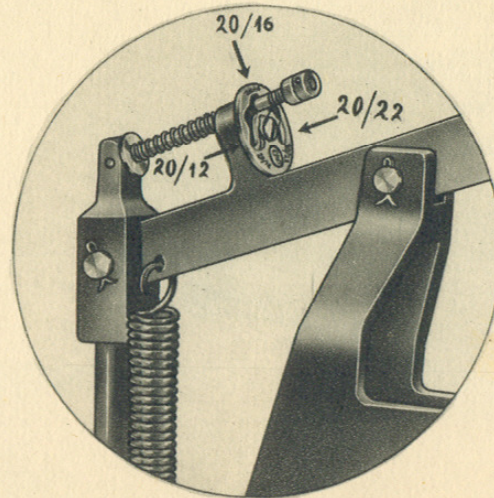



DETALLE SOBRE LA EXTRACCIÓN DEL CABEZAL

Suéltese el tornillo A y retírese hacia atrás el tornillo C sin necesidad de retirar del aparato, y elevando el cabezal se hará coincidir los canales de las correderas con los del cabezal, quedando así libre este conjunto del resto del aparato. El resto de las piezas, en su sencillez no exige mayor explicación para su desmontaje, incluso al más profano en la materia.

Ilustración sobre la extracción de las grapas del aparato, cuando haya que cambiarlas por las de otra medida. Suéltese el tornillo B con un destornillador o con una moneda fraccionaria y elévese a mano la parte posterior C, con lo cual las grapas que están empujadas por el resorte de extracción saldrán automáticamente por la parte A.

Al cambiar las grapas de una medida a otra, y para poner en punto el mecanismo de disparo automático para el remachado de las grapas, basta solo con girar a mano la rueda moleteada, hasta la indicación de la grapa que se va a utilizar.

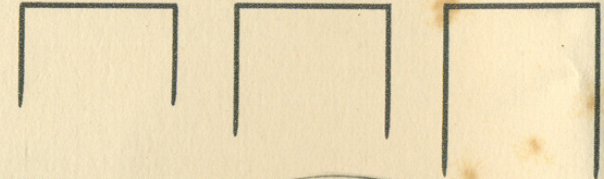




Cosedora núm. 95

Cose con grapas "EL CASCO" 20/12 20/16 20/22

Forma de cosido




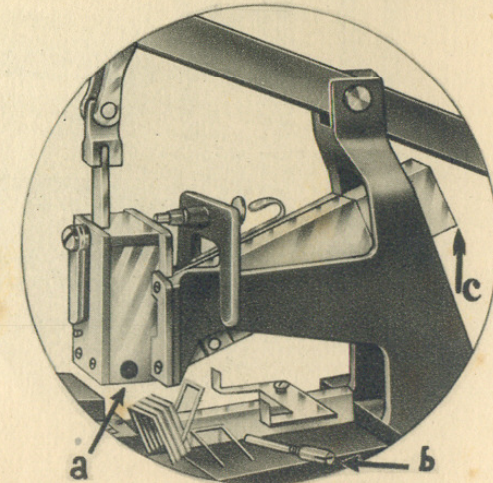
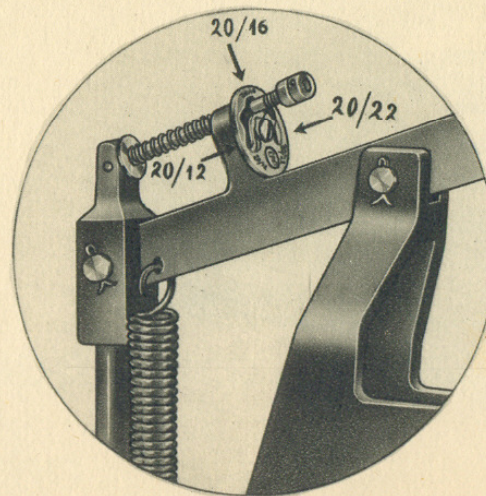

DETALLE SOBRE LA EXTRACCIÓN DEL CABEZAL

Suéltese el tornillo A y retírese hacia atrás el tornillo C sin necesidad de retirar del aparato, y elevando el cabezal se hará coincidir los canales de las correderas con los del cabezal, quedando así libre este conjunto del resto del aparato. El resto de las piezas, en su sencillez no exige mayor explicación para su desmontaje, incluso al más profano en la materia.

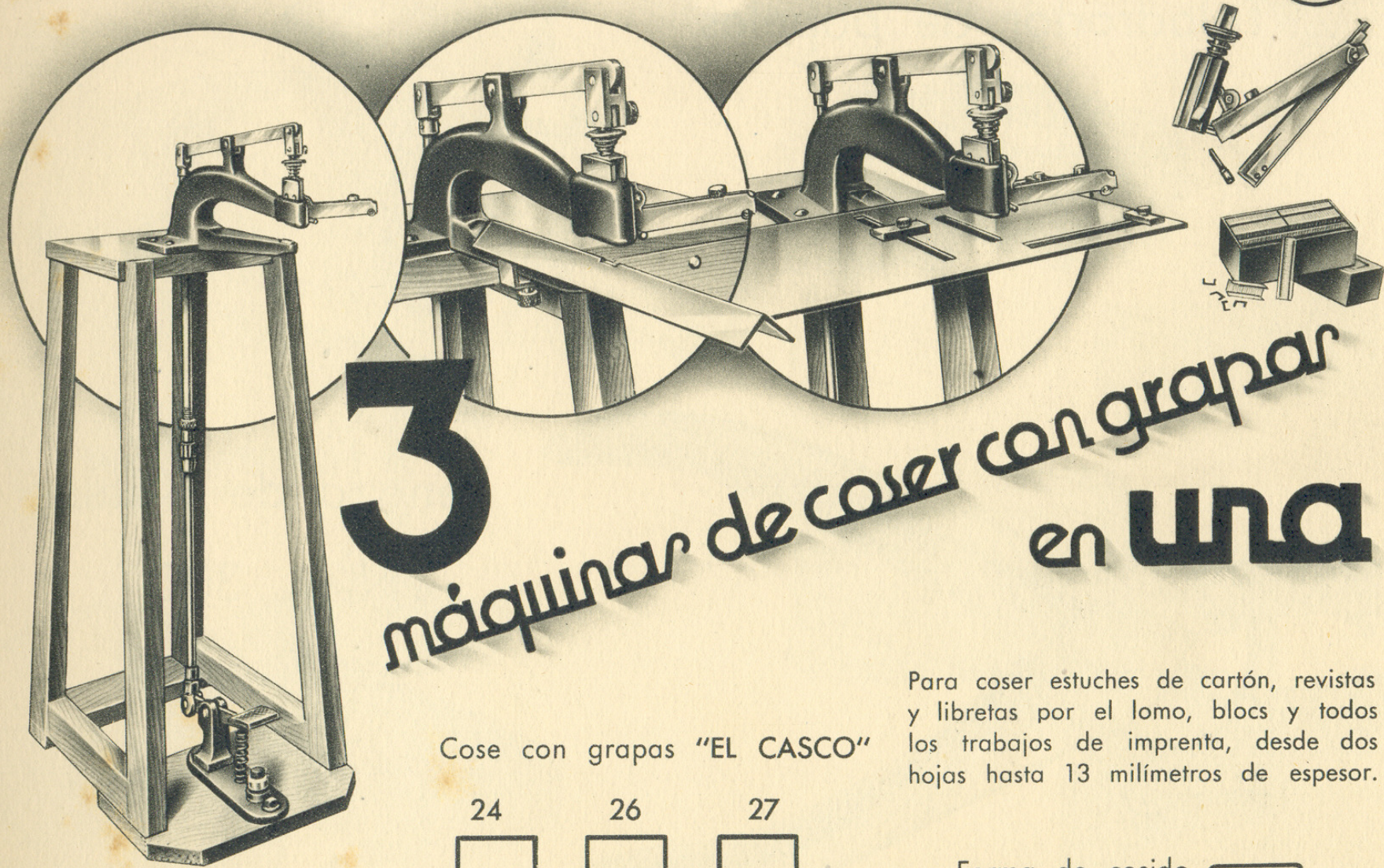
Ilustración sobre la extracción de las grapas del aparato, cuando haya que cambiarlas por las de otra medida.

Suéltese el tornillo B con un destornillador o con una moneda fraccionaria y elévese a mano la parte posterior C, con lo cual las grapas que están empujadas por el resorte de extracción saldrán automáticamente por la parte A.

Al cambiar las grapas de una medida a otra, y para poner en punto el mecanismo de disparo automático para el remachado de las grapas, basta solo con girar a mano la rueda moleteada, hasta la indicación de la grapa que se va a utilizar.

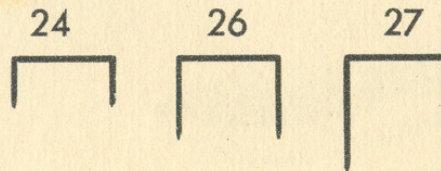


Máquina de pedal núm. 100



3 máquinas de coser con grapas
en **UNA**

Cose con grapas "EL CASCO"



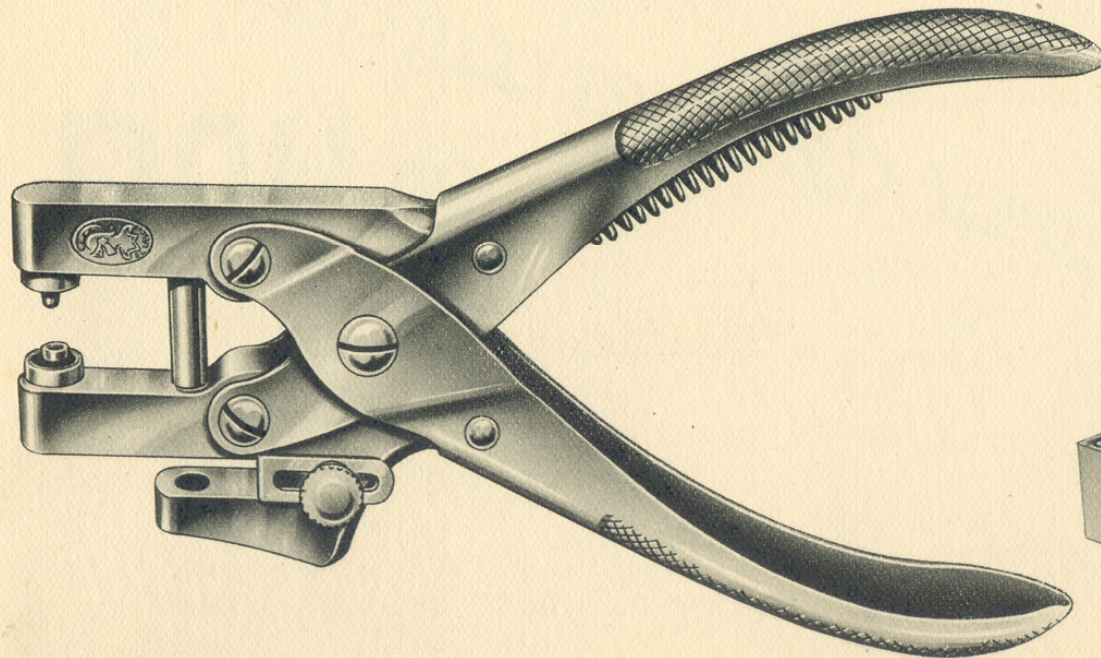

Forma de cosido

Para coser estuches de cartón, revistas y libretas por el lomo, blocs y todos los trabajos de imprenta, desde dos hojas hasta 13 milímetros de espesor.



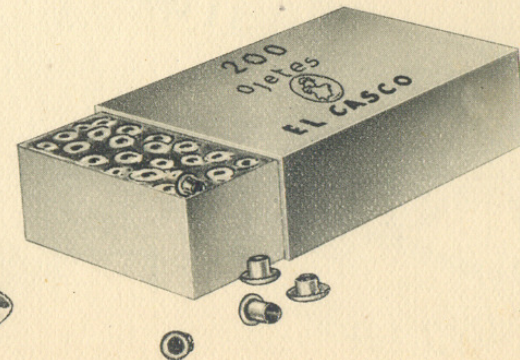
Taladrador de papeles

Núm. 200

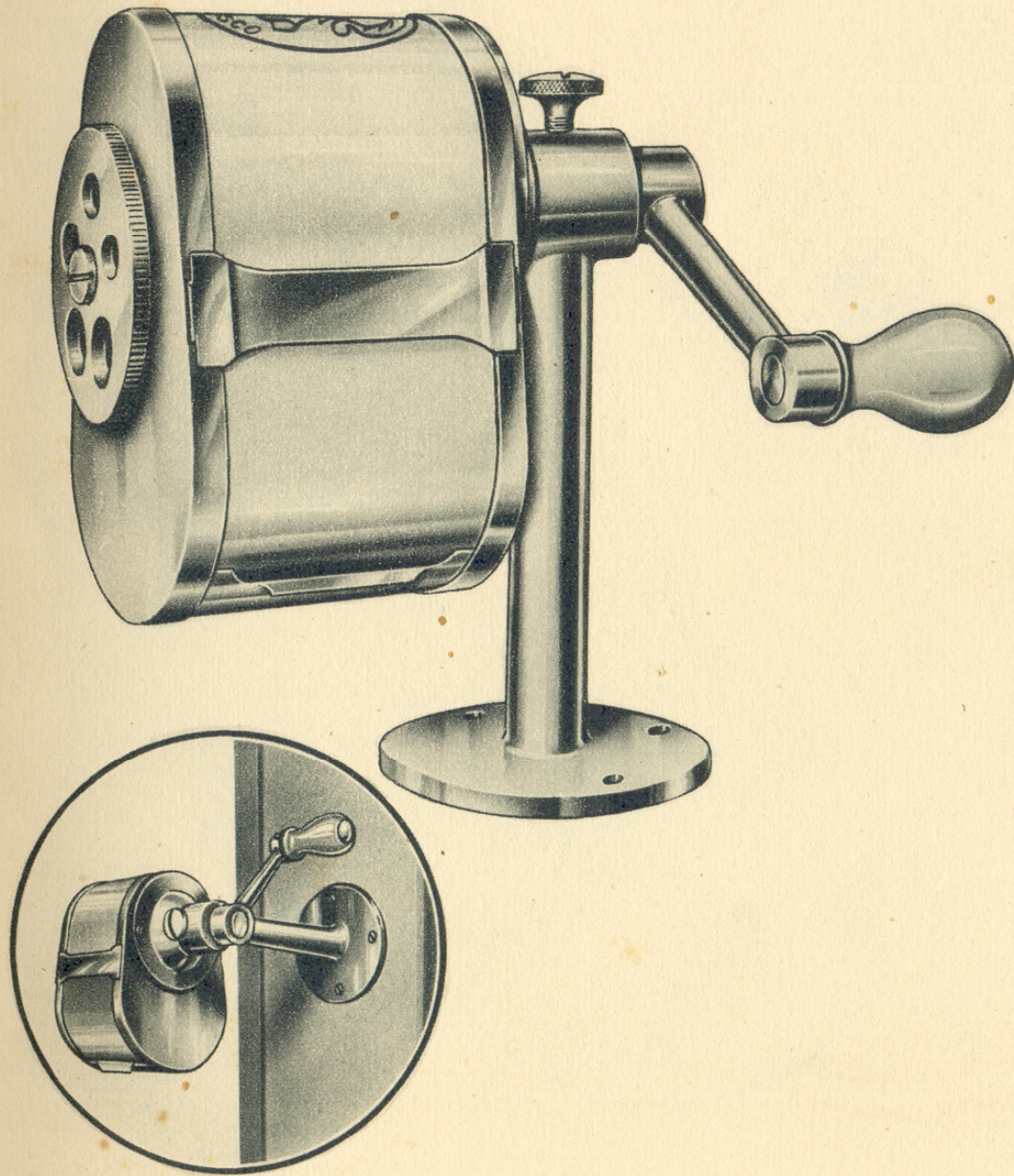


Tenaza de ojetes

Núm. 300




Afilalápiz núm. 400



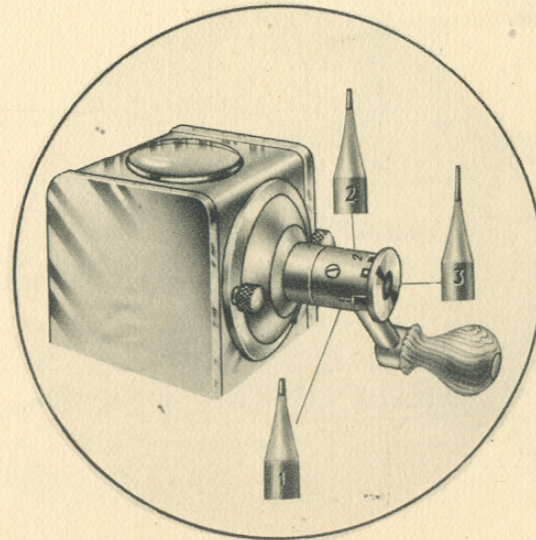
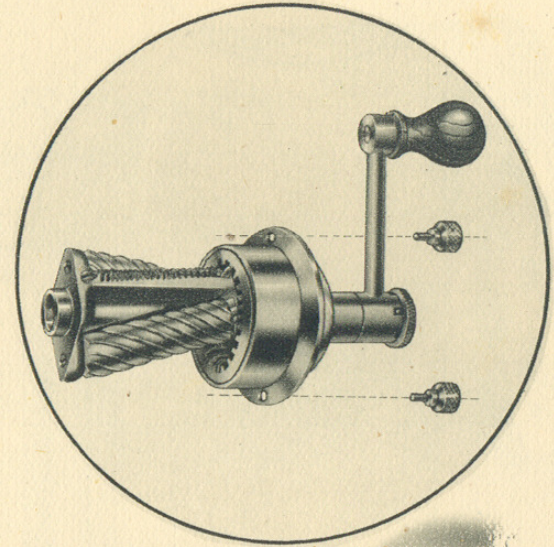
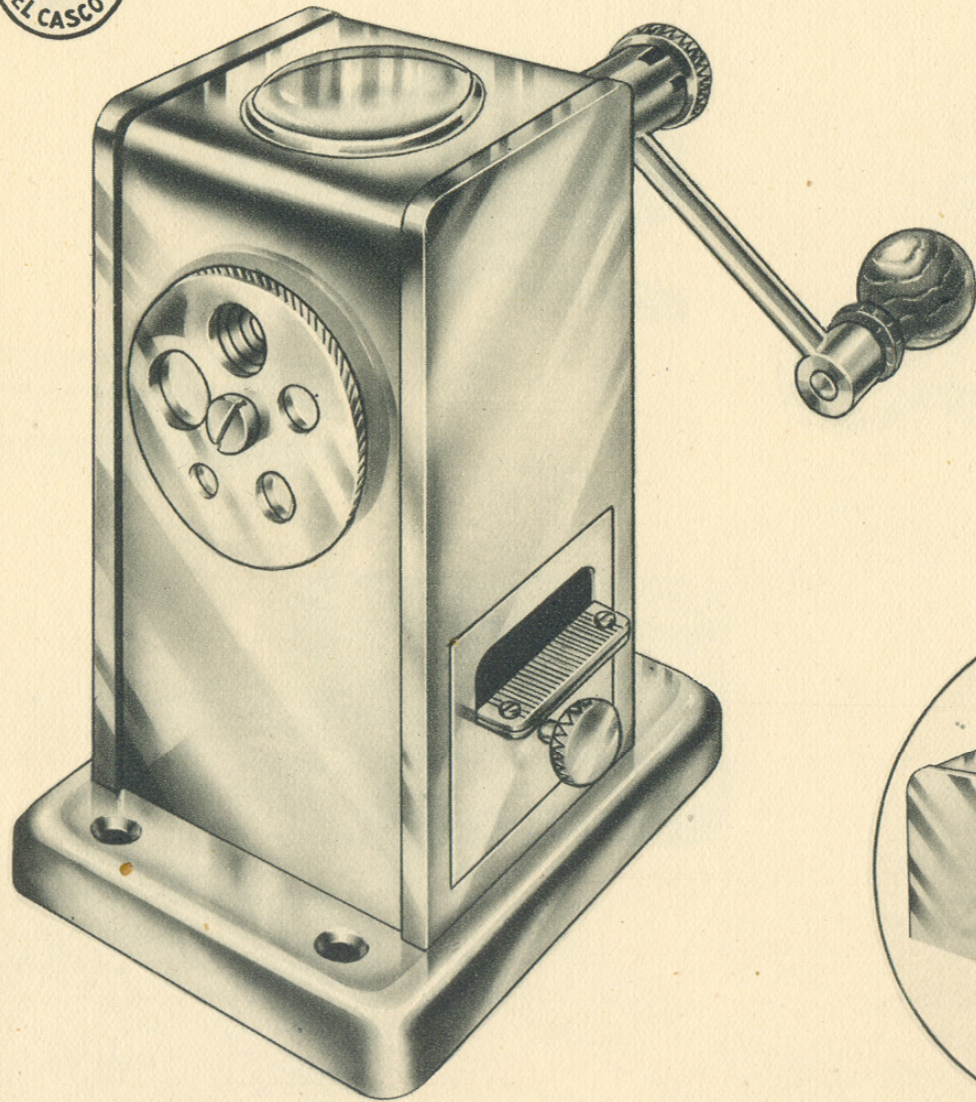
Sacapuntas núm. 450

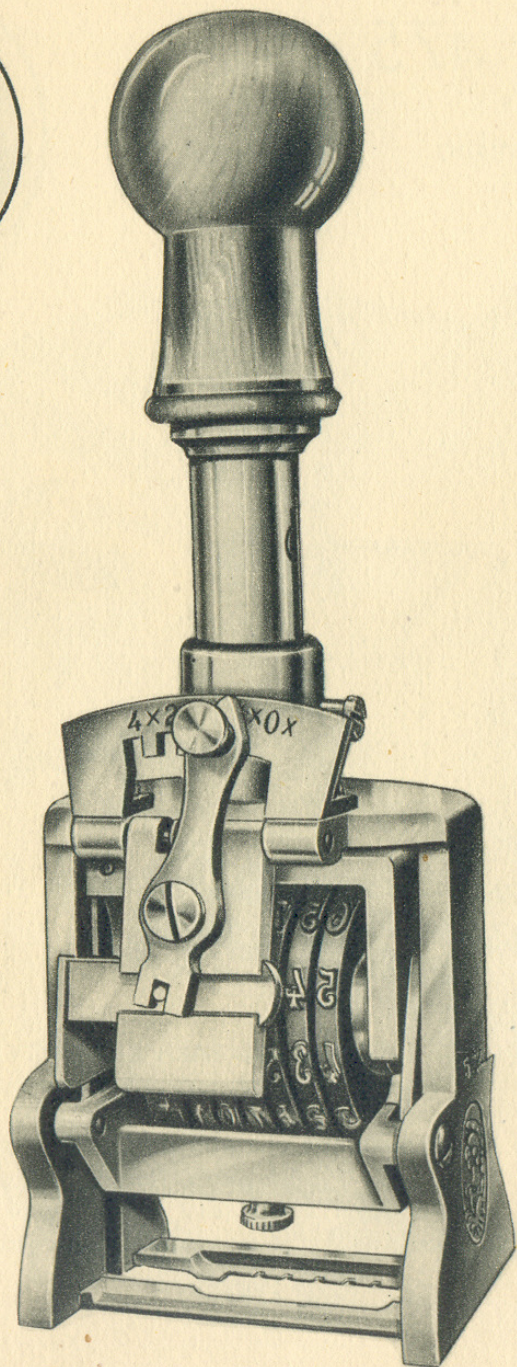
Con cuchillas de recambio





Afilalápiz n.º 425





Numerador automático núm. 500

Con cuatro cambios.

Los ceros pueden ser introducidos.

Se fabrican en los siguientes
tamaños de cifras:

1234567890 4 mm

1234567890 4½ mm

1234567890 5 mm


1234567890 5½ mm

1234567890 6 mm





Protector de cheques núm. 600




Rs 6428cts.25



Distintos modelos de grapas «El Casco»







Pesa cartas
núm. 700



Piezas de repuesto de los diversos aparatos





VISTA DE LA FABRICA